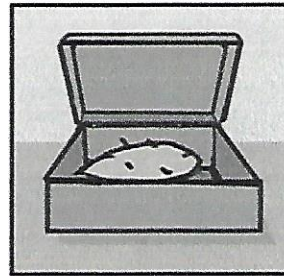

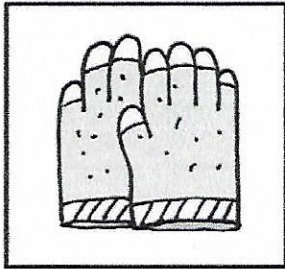





Άσκηση 1



Οι παρακάτω εικόνες δείχνουν πώς να φυτέψεις έναν κάκτο.
Γράψε για την κάθε εικόνα μια φράση που να εξηγεί τι πρέπει να κάνουμε.





3 μέρες




1 εβδομάδα

1. Φοράμε ένα ζευγάρι χοντρά γάντια.....
2. Κόβουμε με προσοχή ένα φύλλο του κάκτου.
3. Βάζουμε το φύλλο σ' ένα κουτί για τρεις μέρες.....
4. Στη συνέχεια φυτεύουμε το φύλλο σε μια γλάστρα.
5. Αφήνουμε τη γλάστρα σε σκιερό μέρος για μια εβδομάδα.....
6. Τοποθετούμε τη γλάστρα σε μέρος που ≠



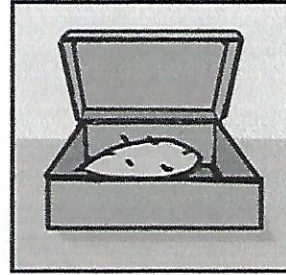

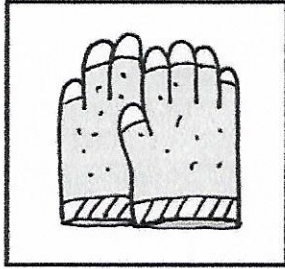
≠ το βλέπει ο ήλιος.






Άσκηση 1



Οι παρακάτω εικόνες δείχνουν πώς να φυτέψεις έναν κάκτο.
Γράψε για την κάθε εικόνα μια φράση που να εξηγεί τι πρέπει να κάνουμε.





3 μέρες



1 εβδομάδα

1. Φορέστε ένα ζευγάρι χοντρά γάντια.....
2. Κόψτε με προσοχή ένα φύλλο του κάκτου.
3. Βάψτε το φύλλο σ' ένα κουτί για τρεις μέρες.....
4. Στη συνέχεια φυτέψτε το φύλλο σε μια γλάστρα.
5. Αφήστε τη γλάστρα σε σκιερό μέρος για μια εβδομάδα.....
6. Ταυτόχρονα τη γλάστρα σε μέρος που το *



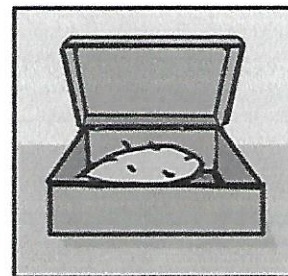

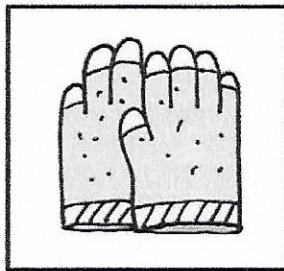
* βλέπει ο ήλιος.






Άσκηση 1



Οι παρακάτω εικόνες δείχνουν πώς να φυτέψεις έναν κάκτο.
Γράψε για την κάθε εικόνα μια φράση που να εξηγεί τι πρέπει να κάνουμε.





3 μέρες



1 εβδομάδα

1. Φοράτε ένα ζευγάρι χοντρά γάντια.....
2. Κόβετε με προσοχή ένα φύλλο του κάκτου.
3. Βάζετε το φύλλο σ' ένα κουτί για τρεις μέρες.....
4. Στη συνέχεια φυτεύετε το φύλλο σε μια γλάστρα.
5. Αφήνετε τη γλάστρα σε σκιερό μέρος για μια εβδομάδα.....
6. Τοποθετείτε τη γλάστρα σε μέρος που το *



* βρέχει ο ήλιος